

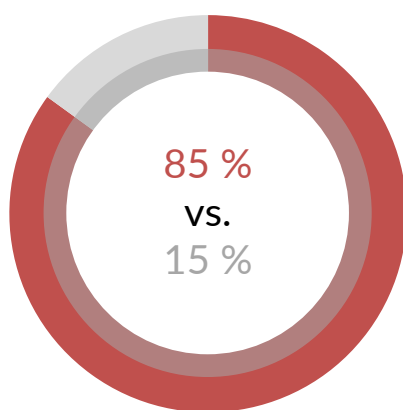
# ZDRAVOTNÍ STAV PEČUJÍCÍCH JAKO PŘEDPOKLAD POSKYTOVANÉ PÉČE

(DÍLČÍ ZJIŠTĚNÍ Z ŘEŠENÍ PROJEKTU Č. TL02000531 „DŮSLEDKY STÁRNUTÍ POPULACE NA POTŘEBU DLOUHODOBÉ PÉČE – MOŽNOSTI PROMÍTNUTÍ INOVATIVNÍCH NÁMĚTŮ ZE ZAHRANIČÍ DO ČESKÉ PRAXE“)

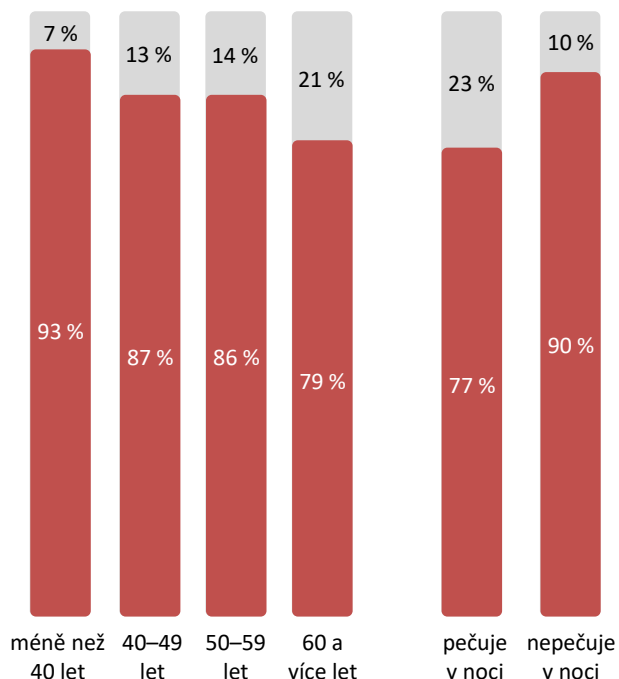
- SHRNUTÍ VÝSLEDKŮ**
- **Významná většina** dotazovaných pečujících (85 %) hodnotí svůj zdravotní stav jako dobrý.
  - Spíše než zhoršování fyzického stavu se u dotazovaných pečujících projevuje **zhoršování stavu psychického**. Psychicky vyčerpaní se cítí **dvě pětiny** dotázaných, zatímco na zhoršující zdravotní stav si stěžuje jen 24 % respondentů.
  - **Polovina** zkoumaných pečujících by v případě přílišné fyzické náročnosti péče uvažovala o využití péče institucionální.

## HODNOCENÍ SOUČASNÉHO ZDRAVOTNÍHO STAVU RESPONDENTŮ

(podle věku respondentů a vykonávání péče v noci)

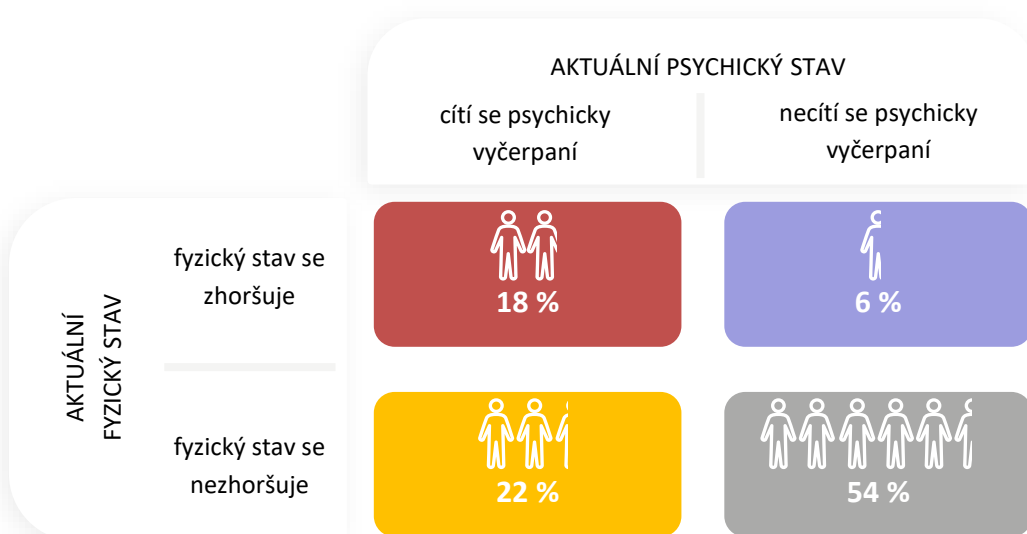


● špatný  
● dobrý



Zdroj: INESAN (2019, N=1180/933/1180)

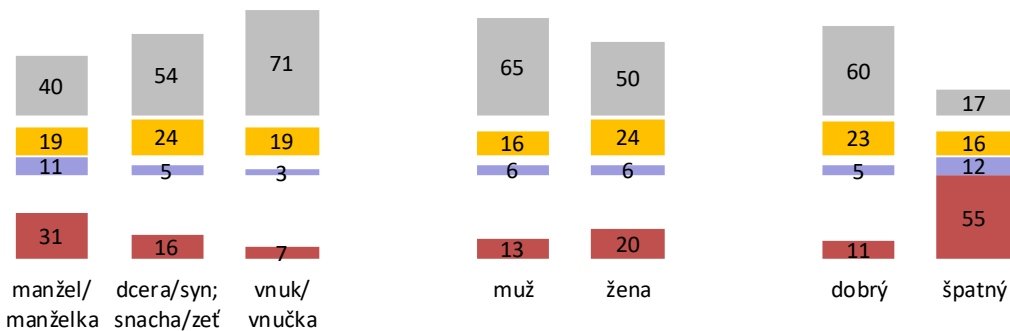
## AKTUÁLNÍ FYZICKÝ A PSYCHICKÝ STAV PEČUJÍCÍCH



Zdroj: INESAN (2019, N=1168)

## AKTUÁLNÍ FYZICKÝ A PSYCHICKÝ STAV PEČUJÍCÍCH

(podle vztahu respondenta k opečovávané osobě, pohlaví pečujících a subjektivního hodnocení zdravotního stavu pečujících)

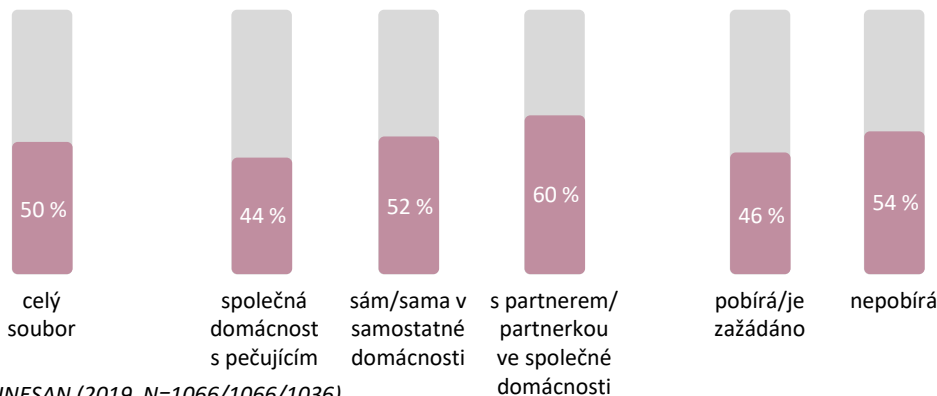


Zdroj: INESAN (2019, N=1168/1168/1138)

Pozn.: graf je barevně sladěn s předchozím schématem

## PRAVDĚPODOBNOST PŘESUNU OPEČOVÁVANÉ OSOBY DO INSTITUCIONÁLNÍ PÉČE Z DŮVODU PŘÍLIŠNÉ FYZICKÉ NÁROČNOSTI PÉČE

(podle charakteru domácnosti opečovávané osoby a pobírání příspěvku na péči)



Zdroj: INESAN (2019, N=1066/1066/1036)

## METODIKA VÝZKUMU

Základní populace byla definována jako hlavní pečující, kteří aktuálně poskytují neformální (domácí) péči nesoběstačným rodinným příslušníkům starším 65 let. Vzorek byl rekrutován z obecné dospělé populace Česka. Zadání pro výchozí screening vycházelo z údajů Českého statistického úřadu; zadané tazatelské úkoly byly založeny na kvótách definujících pohlaví x věk a kraj x velikost obce.

Data byla získávána pomocí osobních rozhovorů vyškolených tazatelů s respondenty; průměrné interview trvalo 75 min. Průměrný tazatelský úkol činil 13 rozhovorů. Sběr dat byl prováděn od května do září 2019.

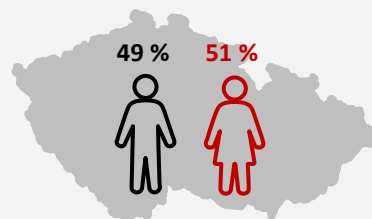
- 2 127 Počet oslovených
- 1 223 Počet respondentů (velikost vzorku)
- 59 % Návratnost (podíl respondentů na počtu oslovených)

Tento dokument je jedním z výstupů v projektu „Důsledky stárnutí populace na potřebu dlouhodobé péče – možnosti promítnutí inovativních námětů ze zahraničí do české praxe“ č. TL02000531. Více informací o výzkumu na <https://inesan.eu/oddeleni-projektu/oddeleni-socialnich-a-zdravotnich-temat/>

## POPIS VZORKU

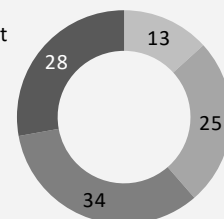
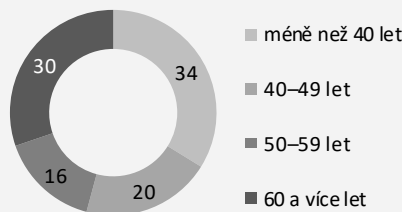
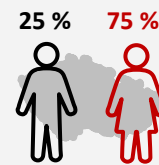
### OBECNÁ POPULACE ČR

8 470 940 obyvatel ve věku 18–84 let

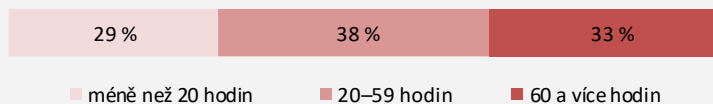


### VÝBĚROVÝ VZOREK

1 223 respondentů



## ROZSAH TÝDENNÍ PÉČE POSKYTOVANÉ RESPONDENTY



## O INSTITUTU

Institut evaluací a sociálních analýz (INESAN) je první soukromá vědecko-výzkumná organizace v oboru společenských věd založená v Česku. Cílem Institutu je provádět základní výzkum, aplikovaný výzkum a experimentální vývoj a šířit jejich výsledky prostřednictvím výuky, publikování nebo převodu technologií. INESAN je neziskovou organizací, veškeré výnosy jsou investovány do uvedených činností. INESAN se zabývá zejména evaluacemi a sociálními analýzami.

Díky svému zázemí v oblasti metodologie aplikovaného společenského výzkumu INESAN realizuje výzkumná a evaluační šetření, provádí metodologické analýzy a poskytuje odborné služby při tvorbě metodických nástrojů pro výzkum a pro evaluaci.



Oddělení sociálního a zdravotního výzkumu

Sokolovská 351/25, 186 00, Praha 8

Tel.: +420 220 190 597

E-mail: [info@inesan.eu](mailto:info@inesan.eu)

Web: [www.inesan.eu](http://www.inesan.eu)