

FORMY SDÍLENÉ PÉČE

(DÍLČÍ ZJIŠTĚNÍ Z ŘEŠENÍ PROJEKTU č. TL02000531 „DŮSLEDKY STÁRNUTÍ POPULACE NA POTŘEBU DLOUHODOBÉ PÉČE – MOŽNOSTI PROMÍTNUTÍ INOVATIVNÍCH NÁMĚTŮ ZE ZAHRANIČÍ DO ČESKÉ PRAXE“)

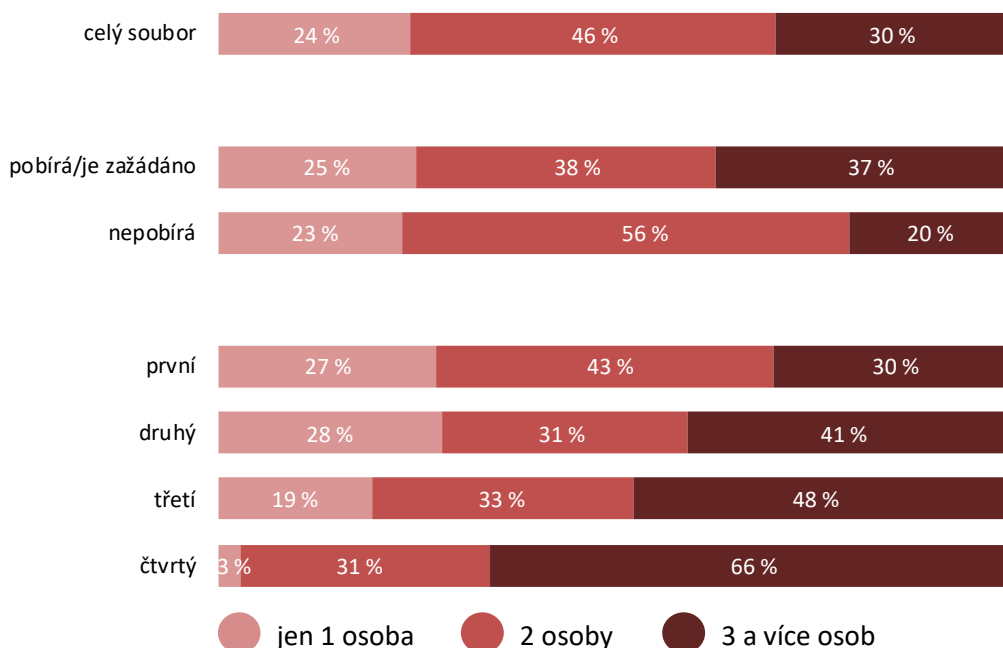
SHRNUTÍ VÝSLEDKŮ

- **O téměř třetinu** opečovávaných osob pečují minimálně **3 osoby**. Počet pečujících osob je významně diferencován podle pobírání příspěvku na péči a podle přiznaného stupně závislosti opečovávané osoby.
- Vedle respondentů poskytují péči hlavně **příbuzní a členové rodiny**. Jednotlivé subjekty poskytující profesionální služby, jako jsou např. lékař/lékařka, pečovatel/ka, ošetřovatel/ka, zdravotní sestra či osobní asistent/ka, participují na péči v méně než pětině případů.
- Respondenti tráví dohledem nad opečovávanými osobami (zda jsou v pořádku) v průměru téměř 12 hodin denně.

POČET PEČUJÍCÍCH PŘIPADAJÍCÍCH NA JEDNU OPEČOVÁVANOU OSOBU

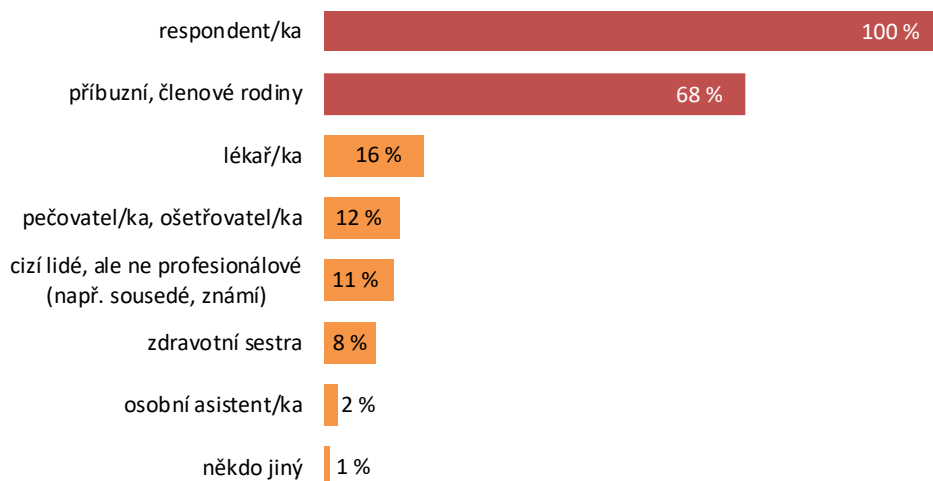
(podle pobírání příspěvku na péči)

(podle přiznaného stupně závislosti opečovávané osoby)



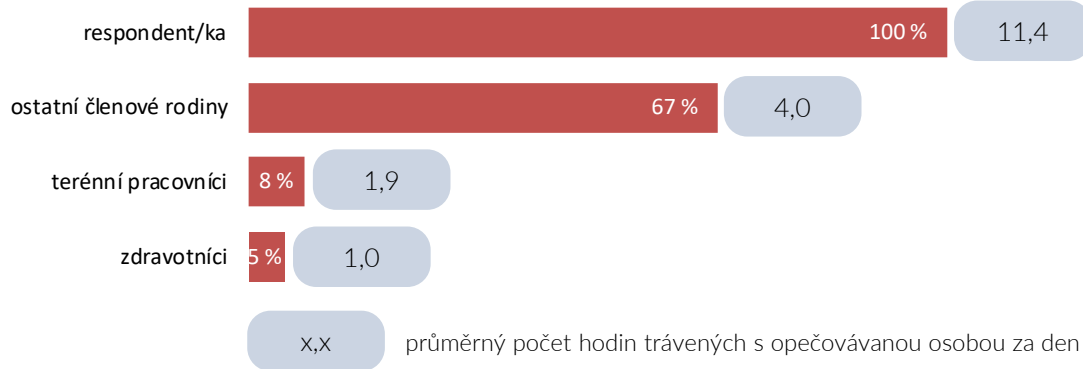
Zdroj: INESAN (2019, N=1223, N=1187, N=515)

SUBJEKTY PARTICIPUJÍCÍ NA PÉČI



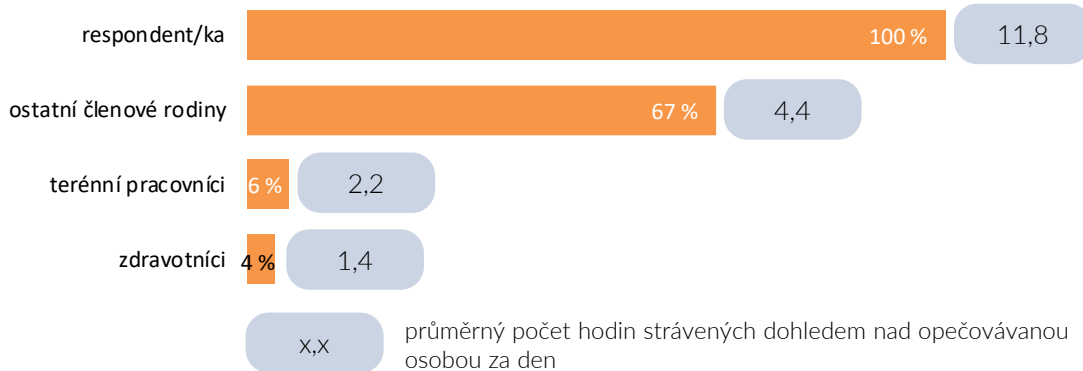
Zdroj: INESAN (2019, N=1223)

PODÍL OPEČOVÁVANÝCH, S KTERÝMI UVEDENÉ SUBJEKTY TRÁVÍ ČAS (JSOU JIM NABLÍZKU, POKUD BY NĚCO POTŘEBOVALI)



Zdroj: INESAN (2019, N=1223/1223, N=1223/824, N=1223/92, N=1223/64)

PODÍL OPEČOVÁVANÝCH, NA KTERÉ UVEDENÉ SUBJEKTY DOHLÍŽÍ (PRŮBĚŽNĚ OPEČOVÁVANÉ OSOBY KONTROLUJÍ, ZDA JSOU V POŘÁDKU)



Zdroj: INESAN (2019, N=1223/1223, N=1223/824, N=1223/72, N=1223/47)

METODIKA VÝZKUMU

Základní populace byla definována jako hlavní pečující, kteří aktuálně poskytují neformální (domácí) péči nesoběstačným rodinným příslušníkům starším 65 let. Vzorek byl rekrutován z obecné dospělé populace Česka. Zadání pro výchozí screening vycházelo z údajů Českého statistického úřadu; zadané tazatelské úkoly byly založeny na kvótách definujících pohlaví × věk a kraj × velikost obce.

Data byla získávána pomocí osobních rozhovorů vyškolených tazatelů s respondenty; průměrné interview trvalo 75 min. Průměrný tazatelský úkol činil 13 rozhovorů. Sběr dat byl prováděn od května do září 2019.


- 2 127 Počet oslovených
- 1 223 Počet respondentů (velikost vzorku)
- 59 % Návratnost (podíl respondentů na počtu oslovených)

Tento dokument je jedním z výstupů v projektu „Důsledky stárnutí populace na potřebu dlouhodobé péče – možnosti promítnutí inovativních námětů ze zahraničí do české praxe“ č. TL02000531. Více informací o výzkumu na <https://inesan.eu/oddeleni-projektu/oddeleni-socialnich-a-zdravotnich-temat/>

POPIS VZORKU

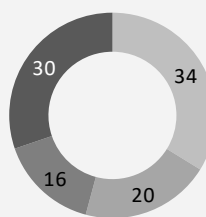
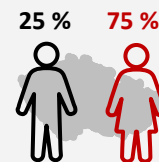
OBCENÁ POPULACE ČR

8 470 940 obyvatel ve věku 18–84 let

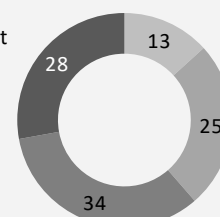


VÝBĚROVÝ VZOREK

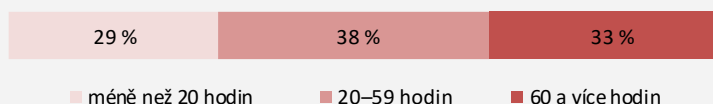
1 223 respondentů



- méně než 40 let
- 40–49 let
- 50–59 let
- 60 a více let



ROZSAH TÝDENNÍ PÉČE POSKYTOVANÉ RESPONDENTY



O INSTITUTU

Institut evaluací a sociálních analýz (INESAN) je první soukromá vědecko-výzkumná organizace v oboru společenských věd založená v Česku. Cílem Institutu je provádět základní výzkum, aplikovaný výzkum a experimentální vývoj a šířit jejich výsledky prostřednictvím výuky, publikování nebo převodu technologií. INESAN je neziskovou organizací, veškeré výnosy jsou investovány do uvedených činností. INESAN se zabývá zejména evaluacemi a sociálními analýzami.

Díky svému zázemí v oblasti metodologie aplikovaného společenského výzkumu INESAN realizuje výzkumná a evaluační šetření, provádí metodologické analýzy a poskytuje odborné služby při tvorbě metodických nástrojů pro výzkum a pro evaluaci.



Oddělení sociálního a zdravotního výzkumu
Sokolovská 351/25, 186 00, Praha 8
Tel.: +420 220 190 597
E-mail: info@inesan.eu
Web: www.inesan.eu