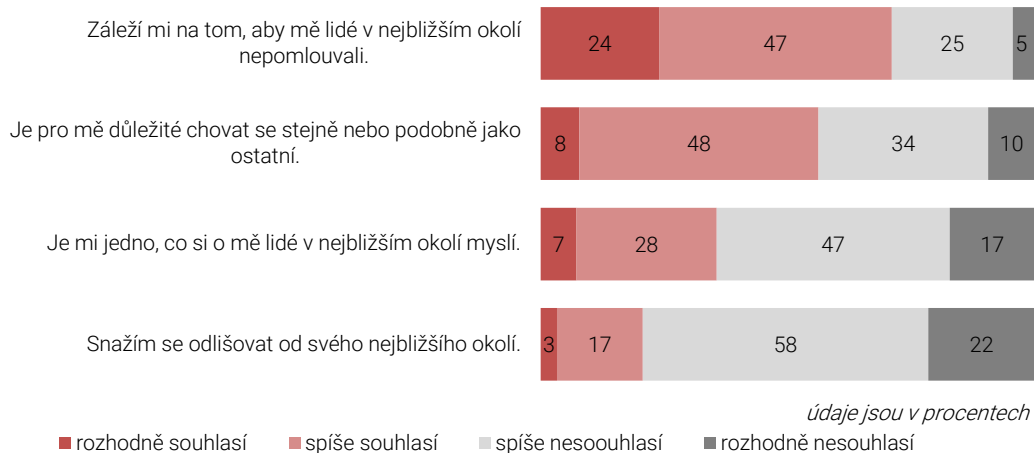


# SOCIÁLNÍ KONFORMITA

(DÍLČÍ ZJIŠTĚNÍ Z ŘEŠENÍ PROJEKTU Č. VI04000088 „MOŽNOSTI NOVÝCH ZPŮSOBŮ DETEKCE NÁSILÍ A ZNEUŽÍVÁNÍ SENIORŮ“)

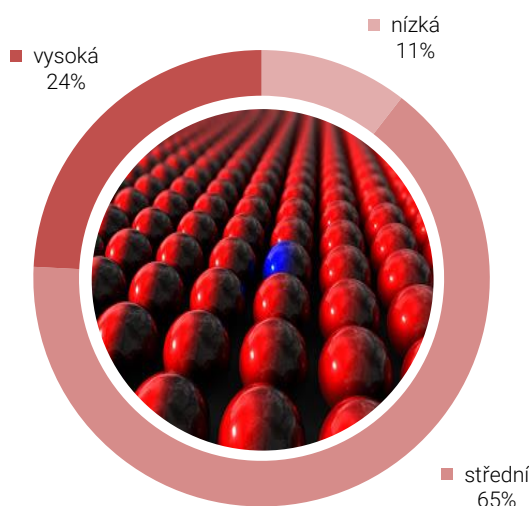
- SHRNUTÍ VÝSLEDKŮ**
- Sociální konformita je přizpůsobení se převažujícím či dominantním názorům, požadavkům, normám sociálního okolí a potlačení projevů vlastních.
  - Celkem 11 % respondentů vykazuje nízkou míru sociální konformity, pro dvě třetiny dotázaných je charakteristická střední míra sociální konformity a čtvrtina vykazuje vysokou sociální konformitu.
  - Vyšší sociální konformita je typická zejména pro osoby ve věku 75 a více let.

## SOCIÁLNÍ KONFORMITA



Zdroj: INESAN (2021, N=306)

## INDEX SOCIÁLNÍ KONFORMITY

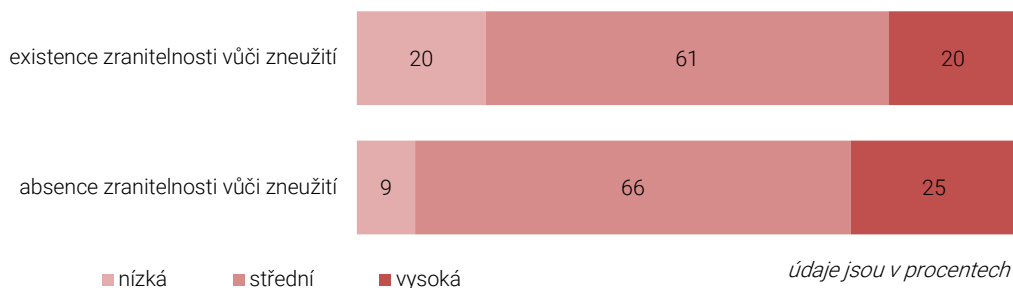


Pozn.: Index je založen na souhrnném vyhodnocení následujících výroků: (1) Je pro mě důležité chovat se stejně nebo podobně jako ostatní lidé. (2) Snažím se odlišovat od svého nejbližšího okolí.\* (3) Je mi jedno, co si o mě lidé v nejbližším okolí myslí.\* (4) Záleží mi na tom, aby mě lidé v nejbližším okolí nepomlouvali. Pozn.: hodnocení výroků označených \* je za účelem konstrukce indexu otočeno

Pozn.: Sociální konformita je přizpůsobení se převažujícím či dominantním názorům, požadavkům, normám sociálního okolí a potlačení projevů vlastních.

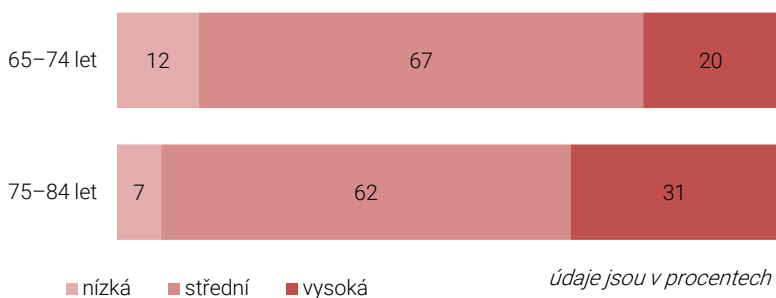
Zdroj: INESAN (2021, N=306)

## INDEX SOCIÁLNÍ KONFORMITY (podle existence zranitelnosti vůči zneužití)



Zdroj: INESAN (2021, N=304)

## INDEX SOCIÁLNÍ KONFORMITY (podle věku)



Zdroj: INESAN (2021, N=306)

## METODIKA VÝZKUMU

Základní populace je v provedeném výzkumu definována jako senioři ve věku 65–84 let, kteří žijí v domácím prostředí v Česku. Základní populace tedy může zahrnovat jak soběstačné, tak také nesoběstačné seniory, kteří vyžadují pomoc svého okolí; podstatné však je, že všichni senioři ve vymezené populaci dlouhodobě setrvávají v domácím prostředí. Při přípravě vzorku byla kromě regionálního rozložení dále zohledněna struktura základní populace z hlediska pohlaví a věku. Při koncipování výběru bylo použito aktuálních údajů Českého statistického úřadu.

Data byla získávána pomocí osobních rozhovorů vyškolených tazatelů s respondenty; průměrné interview trvalo 81 min. Sběr dat byl prováděn v listopadu a prosinci 2021.

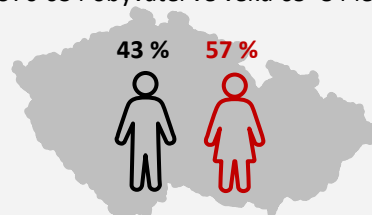
443 Počet oslovených  
308 Počet respondentů (velikost vzorku)  
71 % Návratnost (podíl respondentů na počtu oslovených)

Tento dokument je jedním z výstupů v projektu „Možnosti nových způsobů detekce násilí a zneužívání seniorů“ č. V104000088. Více informací o výzkumu na <https://inesan.eu/projekty/system-detekce-nasilii-a-zneužívani-senioru/>

## POPIS VZORKU

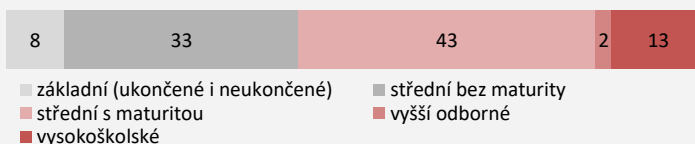
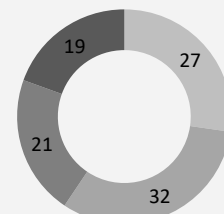
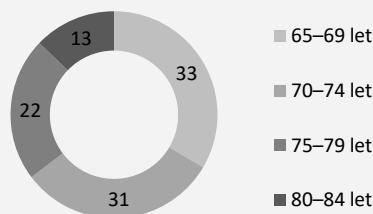
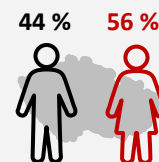
### OBECNÁ POPULACE ČR

1 970 634 obyvatel ve věku 65–84 let



### VÝBĚROVÝ VZOREK

308 respondentů



## O INSTITUTU

Institut evaluací a sociálních analýz (INESAN) je první soukromá vědecko-výzkumná organizace v oboru společenských věd založená v Česku. Cílem Institutu je provádět základní výzkum, aplikovaný výzkum a experimentální vývoj a šířit jejich výsledky prostřednictvím výuky, publikování nebo převodu technologií. INESAN je neziskovou organizací, veškeré výnosy jsou investovány do uvedených činností. INESAN se zabývá zejména evaluacemi a sociálními analýzami.

Díky svému zázemí v oblasti metodologie aplikovaného společenského vědního výzkumu INESAN realizuje výzkumná a evaluační šetření, provádí metodologické analýzy a poskytuje odborné služby při tvorbě metodických nástrojů pro výzkum a pro evaluaci.



### Oddělení výzkumu senzitivních témat

Sokolovská 351/25, 186 00, Praha 8

Tel.: +420 220 190 597

E-mail: [info@inesan.eu](mailto:info@inesan.eu)

Web: [www.inesan.eu](http://www.inesan.eu)