

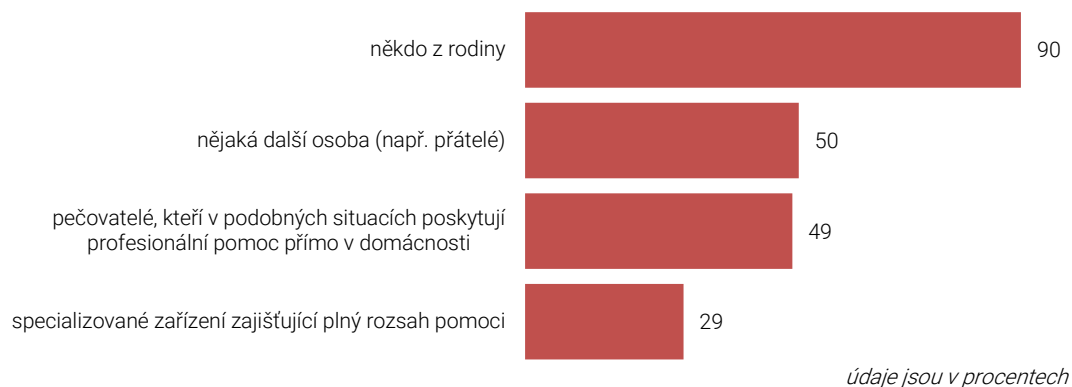
SOUČASNÉ VYUŽÍVÁNÍ PORADENSKÝCH SLUŽEB V OBLASTI DOMÁCÍHO NÁSILÍ

(DÍLČÍ ZJIŠTĚNÍ Z ŘEŠENÍ PROJEKTU Č. VI04000088 „MOŽNOSTI NOVÝCH ZPŮSOBŮ DETEKCE NÁSILÍ A ZNEUŽÍVÁNÍ SENIORŮ“)

SHRNUTÍ VÝSLEDKŮ

- Respondenti v posledním roce využívali nejčastěji lázeňské nebo rehabilitační zdravotnická zařízení. U těchto institucí existuje také největší potenciál z hlediska budoucího využívání.
- Linku bezpečí využilo v posledním roce 1 % respondentů a 3 % by měla o využití této služby zájem.
- Poradenské služby v oblasti domácího násilí využilo během posledního roku 1 % dotázaných osob a další 2 % by měla o využití těchto služeb zájem.

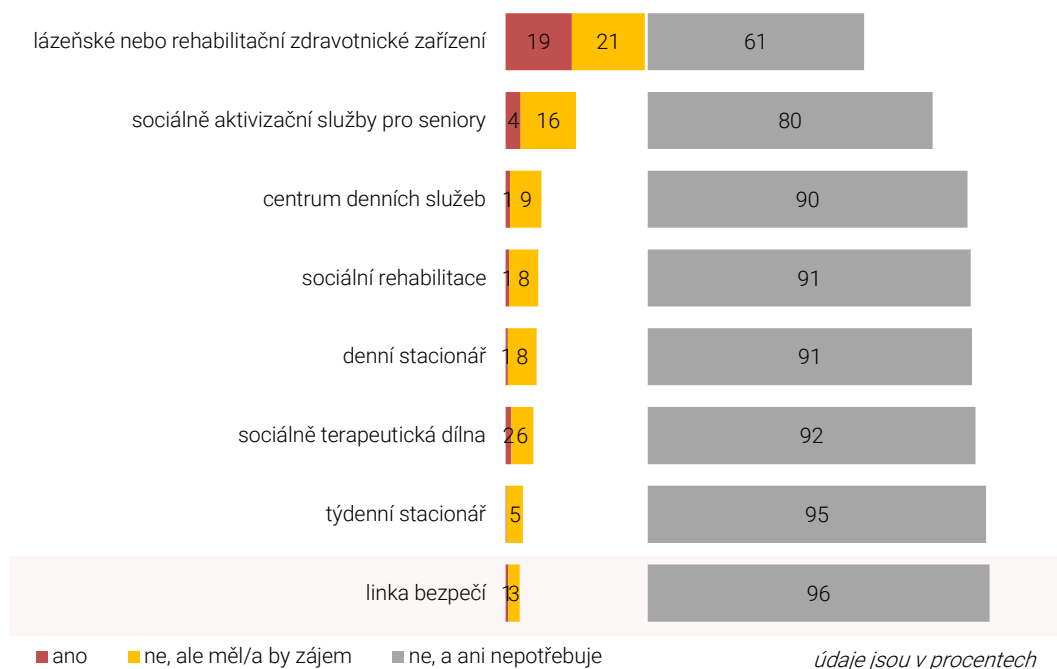
PREFEROVANÉ SUBJEKTY POSKYTUJÍCÍ POMOČ V PŘÍPADĚ DLOUHODOBÝCH ZDRAVOTNÍCH PROBLÉMŮ



Pozn.: respondenti preferují přijímat pomoc v průměru od 2,1 subjektů

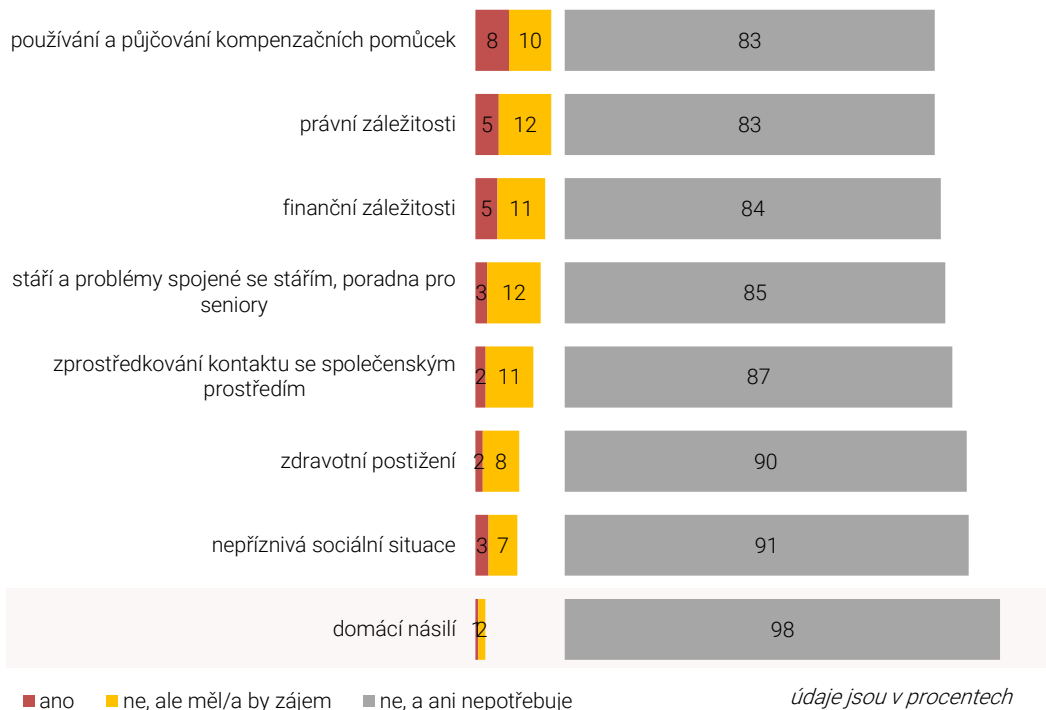
Zdroj: INESAN (2021, N=308/297/286/281)

INSTITUTE VYUŽITÉ V POSLEDNÍM ROCE



Zdroj: INESAN (2021, N=306/307/306/304/308/307/307/305)

SOUČASNÉ VYUŽÍVÁNÍ PORADENSKÝCH SLUŽEB V JEDNOTLIVÝCH OBLASTECH



Zdroj: INESAN (2021, N=305/306/307/308/307/306/308/308)

METODIKA VÝZKUMU

Základní populace je v provedeném výzkumu definována jako senioři ve věku 65–84 let, kteří žijí v domácím prostředí v Česku. Základní populace tedy může zahrnovat jak soběstačné, tak také nesoběstačné seniory, kteří vyžadují pomoc svého okolí; podstatné však je, že všichni senioři ve vymezené populaci dlouhodobě setrvávají v domácím prostředí. Při přípravě vzorku byla kromě regionálního rozložení dále zohledněna struktura základní populace z hlediska pohlaví a věku. Při koncipování výběru bylo použito aktuálních údajů Českého statistického úřadu.

Data byla získávána pomocí osobních rozhovorů vyškolených tazatelů s respondenty; průměrné interview trvalo 81 min. Sběr dat byl prováděn v listopadu a prosinci 2021.

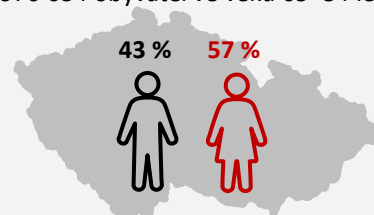
443 Počet oslovených
308 Počet respondentů (velikost vzorku)
71 % návratnost (podíl respondentů na počtu oslovených)

Tento dokument je jedním z výstupů v projektu „Možnosti nových způsobů detekce násilí a zneužívání seniorů“ č. V104000088. Více informací o výzkumu na <https://inesan.eu/projekty/system-detekce-nasilii-a-zneužívani-senioru/>

POPIS VZORKU

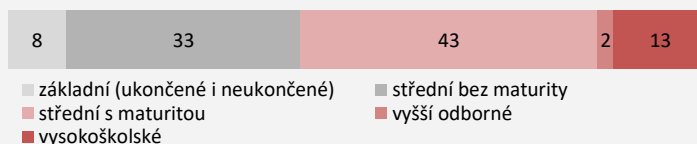
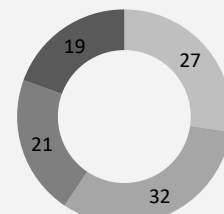
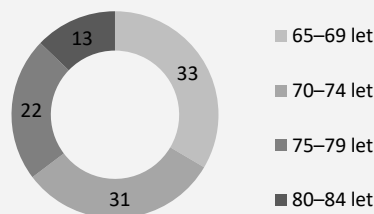
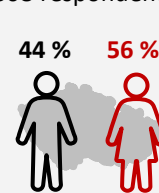
OBECNÁ POPULACE ČR

1 970 634 obyvatel ve věku 65–84 let



VÝBĚROVÝ VZOREK

308 respondentů



O INSTITUTU

Institut evaluací a sociálních analýz (INESAN) je první soukromá vědecko-výzkumná organizace v oboru společenských věd založená v Česku. Cílem Institutu je provádět základní výzkum, aplikovaný výzkum a experimentální vývoj a šířit jejich výsledky prostřednictvím výuky, publikování nebo převodu technologií. INESAN je neziskovou organizací, veškeré výnosy jsou investovány do uvedených činností. INESAN se zabývá zejména evaluacemi a sociálními analýzami.

Díky svému zázemí v oblasti metodologie aplikovaného společenskovedního výzkumu INESAN realizuje výzkumná a evaluační šetření, provádí metodologické analýzy a poskytuje odborné služby při tvorbě metodických nástrojů pro výzkum a pro evaluaci.



Oddělení výzkumu senzitivních témat

Sokolovská 351/25, 186 00, Praha 8

Tel.: +420 220 190 597

E-mail: info@inesan.eu

Web: www.inesan.eu