

O VÝZKUMU

Záměrem tohoto výzkumného šetření je zmapovat situaci v oblasti výzkumu, vývoje a inovací v průmyslových organizacích v České republice (ČR). Překladaný přehled informuje o způsobech realizace výzkumu, vývoje a inovací v průmyslových organizacích v České republice.

Údaje obsažené v tomto informačním letáku jsou založeny na komplexním výzkumném šetření realizovaném nezávislým Institutem evaluací a sociálních analýz (INESAN). Sběr dat byl realizován v průběhu listopadu 2014 v organizacích sídlících v České republice.

K výběru respondentů (zástupců průmyslových organizací) bylo použito náhodného stratifikovaného výzkumu a k samotnému sběru dat metoda telefonického dotazování (CATI). Celkem bylo uskutečněno 204 validních interview, přičemž míra návratnosti v tomto případě činí 16 %.



Dobrý den, jsem Váš průvodce tímto informačním letákem a v těchto šedých rámečcích Vám budu prezentovat důležitá zjištění, která se týkají oblasti **výzkumu, vývoje a inovací v průmyslových podnicích v ČR.**

STRUKTURA ZKOUMANÉHO VZORKU

Struktura podle odvětví: 27 % firem z oblasti strojírenského nebo elektrotechnického průmyslu; 22 % firem z průmyslu hutnického a sklářského; 20 % průmyslových organizací z chemického průmyslu; 11 % organizací z papírenského, dřevařského nebo textilního průmyslu; 21 % firem z jiných průmyslových odvětví

Struktura podle velikosti organizace: 16 % organizací má méně než 50 zaměstnanců; 42 % organizací má 50 až 249 zaměstnanců; 43 % organizací má 250 a více zaměstnanců

Struktura podle typu vlastnictví: 64 % organizací má českou majetkovou strukturu; 11 % organizací má i zahraniční majetkovou účast; 25 % organizací má výlučně zahraniční majetkovou účast

Struktura podle výše obrátu v roce 2013: 47 % organizací mělo obrát do 249,9 mil. Kč; 18 % organizací dosáhlo obrátu ve výši 250 – 999,9 mil. Kč a 35 % organizací vykázalo obrát ve výši 1 000 mil. Kč a více.

VÝSLEDKY ŠETŘENÍ

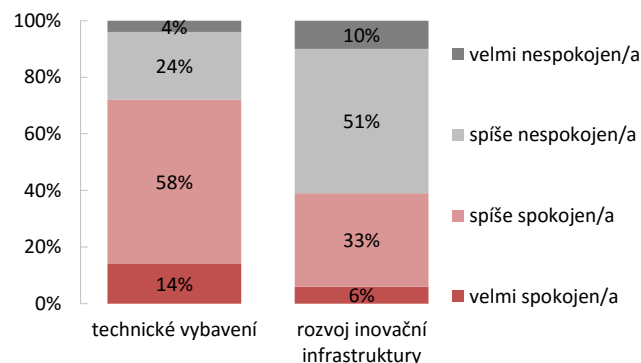


Průměrná míra spokojenosti s **technickým vybavením a inovační infrastrukturou** činí **57 %**.

S technickým vybavením je spokojeno celkem 72 % organizací, přičemž velmi spokojeno je s ním až 14 % organizací.

Podstatně menší spokojenost panuje v případě rozvoje inovační infrastruktury, se kterým je spokojeno celkem 39 % organizací, přičemž 10 % je velmi nespokojeno.

Graf č. 1: Spokojenost s vybranými faktory, které se týkají podpory výzkumu a vývoje (I.)



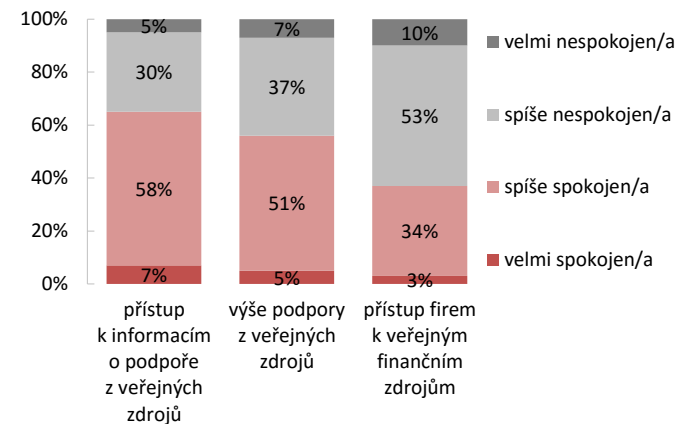
Průměrná míra spokojenosti s dostupností **informací a přístupem k veřejným zdrojům** činí **53 %**.

S přístupem k informacím o podpoře z veřejných zdrojů jsou spokojeny 2/3 organizací, přičemž velmi spokojena je jen každá sedmá organizace. S vyšší podpory z veřejných zdrojů je spokojeno 56 % organizací a s přístupem firem k veřejným finančním zdrojům je spokojeno celkem 37 % zkoumaných organizací.

Velmi spokojeno je s těmito faktory podpory výzkumu a vývoje nízký podíl organizací; s vyšší podpory jsou velmi spokojeni 5 % organizací, v případě přístupu firem k veřejným finančním zdrojům jsou to 3 % organizací.

VÝSLEDKY ŠETŘENÍ

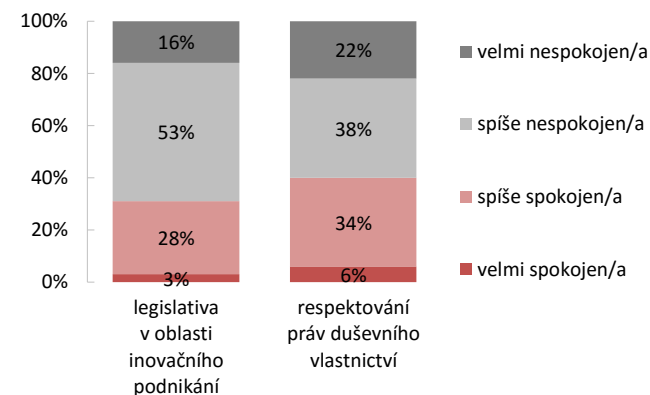
Graf č. 2: Spokojenost s vybranými faktory, které se týkají podpory výzkumu a vývoje (II.)



Průměrná míra spokojenosti se stavem v oblasti **legislativy a duševního vlastnictví** činí **34 %**.

S legislativou v oblasti inovačního podnikání a s respektováním práv duševního vlastnictví je spokojena maximálně 40 % zkoumaných organizací, přičemž velmi spokojeno je s těmito faktory podpory výzkumu a vývoje jen malá část zkoumaných organizací (3 % resp. 6 %).

Graf č. 3: Spokojenost s vybranými faktory, které se týkají podpory výzkumu a vývoje (III.)



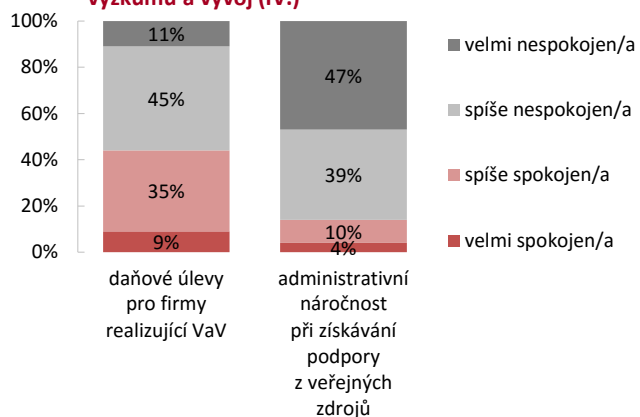
VÝSLEDKY ŠETŘENÍ



Průměrná míra spokojenosti se stavem v oblasti **daňových úlev a administrativy** činí **26 %**.

S daňovými úlevami pro firmy realizující výzkum a vývoj je spokojeno 44 % organizací (9 % je velmi spokojeno), administrativní náročnost při získávání podpory z veřejných zdrojů považuje za přiměřenou jen 14 % organizací, přičemž 47 % je velmi nespokojeno.

Graf č. 4: Spokojenost s vybranými faktory, které se týkají podpory výzkumu a vývoj (IV.)



Z vybraných faktorů podpory výzkumu a vývoje motivují organizace k většímu zapojení do výzkumu a vývoje zejména **daňové úlevy** (87 % organizací), **přístup k informacím o podpoře z veřejných zdrojů** (82 % organizací) a **výše podpory z veřejných zdrojů** (81 % organizací).

Mezi faktory podpory výzkumu a vývoje, se kterými je spokojena více než polovina organizací a zároveň motivují k zapojení do výzkumu a vývoje více než polovinu z nich, patří **výše podpory z veřejných zdrojů** a **přístup k informacím o podpoře z veřejných zdrojů**.

Mezi faktory podpory výzkumu a vývoje, se kterými je spokojena méně než polovina organizací, ale zároveň motivují k zapojení do výzkumu a vývoje více než polovinu z nich, patří **daňové úlevy** a **nižší administrativní náročnost při získávání podpory z veřejných zdrojů**.



SOUHRN:

Ze sledovaných faktorů podpory výzkumu a vývoje v České Republice jsou zkoumané organizace v největší míře spokojeny s úrovní technického vybavení, s přístupem k informacím o podpoře z veřejných zdrojů a s výší podpory z veřejných zdrojů (s těmito faktory jsou spokojeny více než 3/5 zkoumaných organizací).

Naopak nejvyšší míra nespokojenosti byla zaznamenána v případě legislativy v oblasti inovačního podnikání, respektování práv duševního vlastnictví a administrativní náročnost při získávání podpory z veřejných zdrojů.

Mezi faktory, se kterými organizace nejsou příliš spokojeny, ale zároveň by je v případě jejich příznivějšího nastavení motivovaly k většímu zapojení do výzkumu a vývoje, patří **daňové úlevy a administrativní náročnost při získávání podpory z veřejných zdrojů**.

O INSTITUTU

Institut evaluací a sociálních analýz je první soukromý vědecko-výzkumný institut v oboru společenských věd založený v ČR. Jde o nezávislý subjekt, který se zaměřuje na přípravu a aplikaci metodik evaluačního výzkumu. Institut byl založen podle pravidel stanovených Evropskou unií (Článek 2.2, písm. d. Rámce Společenství pro státní podporu výzkumu, vývoje a inovací). Cílem Institutu je provádět základní výzkum, aplikovaný výzkum nebo experimentální vývoj a šířit jejich výsledky prostřednictvím výuky, publikování nebo převodu technologií, přičemž veškerý zisk je zpětně investován do těchto činností nebo šíření jejich výsledků do výuky.

Díky svému zázemí v oblasti metodologie aplikovaného společensko-vědního výzkumu poskytuje také zpracování výzkumných studií a analýz. INESAN rovněž poskytuje odborné služby při tvorbě metodických nástrojů pro evaluaci, realizuje samotná evaluační šetření, podílí se na přípravě zadávací dokumentace, poskytuje peer-review jednotlivých dokumentů vztahujících se k evaluaci a k metodologii společenskovo-vědního výzkumu. INESAN realizuje evaluace, analýzy, výzkumná šetření a poradenství zejména v následujících oblastech: **životní prostředí, informační a komunikační technologie, sociální záležitosti, manažerská studia a eticky odpovědná spotřeba**.



INSTITUT EVALUACÍ
A SOCIÁLNÍCH ANALÝZ

Heřmanova 1169/22
170 00 Praha 7
Tel.: +420 220 190 597
E-mail: info@inesan.eu
Web: www.inesan.eu



INSTITUT EVALUACÍ
A SOCIÁLNÍCH ANALÝZ

HODNOCENÍ PODPORY VÝZKUMU, VÝVOJE A INOVACÍ

STRUČNÁ INFORMACE
O VÝSLEDKÁCH VÝZKUMU

2014